

CATAN קטאן

— הרחבה ל 5 ו-6 שחקנים —

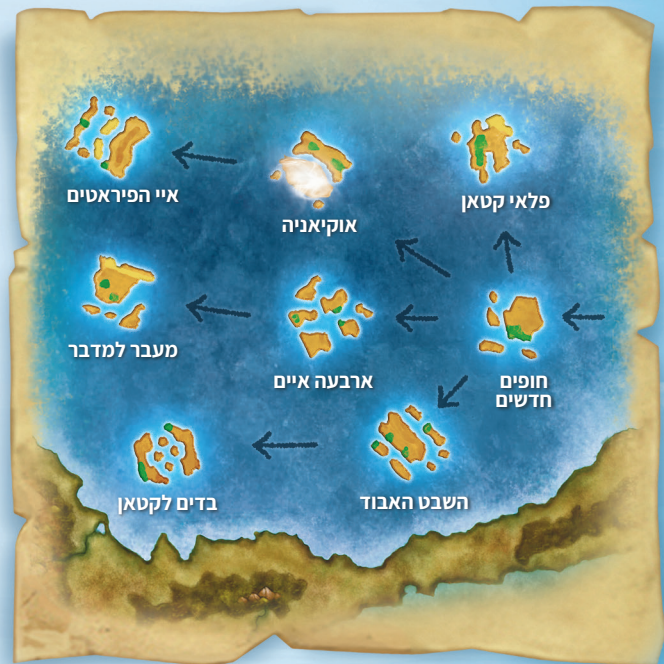
יורדי הים

מסעות של תגליות והרפתקאות ברחבי קטאן

בואו לגלות את איי קטאן- בהרחבה שלוקחת אתכם ברחבי מסעות הים הידועים מההיסטוריה של קטאן. במפות שבחברת זו תמצאו שמונה איזורים שונים לגלות ולחקור במערכה אחת ארוכה ומפוארת. המערכה מורכבת משמונה תרחישים- כאשר ארבעת התרחישים הראשונים מבוססים על חוקי הבסיס של הרחבת יורדי הים, ואילו התרחישים חמש עד שמונה הינם מורכבים יותר, ומתווספים אליהם חוקים חדשים- לכן מומלץ לשחק את התרחישים לפי הסדר בו הם מופיעים. תרחיש 9 מיועד למשחק חופשי על פי הרעיונות שלכם.

בקופסת המשחק תמצאו

- 2 חלקי מסגרת
- 7 חבלי ים
- 2 מכרות זהב
- 1 מדבר
- 1 נמל צמר
- 6 קלפי משאבים
- 30 אסימוני קטאן
- 15 ספינות חומות
- 15 ספינות ירוקות
- 1 הוראות משחק



מידע בנוגע למהדורות השונות של משחקי קטאן

סדרת המשחקים קטאן עם ההרחבות וההשלמות השונות שלה עברה גלגולים רבים מאז שיצאה לאור לראשונה בארץ בשנת 2009. המשחקים ממהדורת 2015 תואמים לאלה של מהדורת 2011 ללא שום מגבלה. כמו כן, כל המשחקים שיצאו מאז 2009 (עם כלי משחק מפלסטיק) זהים בתכנם למהדורת 2015. שונה בהם אך ורק העיצוב הגרפי של חבלי הארץ ושל הקלפים. כך, ניתן לשלב בין כל מהדורות קטאן השונות שבהן יש כלי משחק מפלסטיק.

האם יש ברשותכם משחקים ממהדורות שונות?

תוכלו לפנות אלינו תמיד לדוא"ל service@hakubia.com.

נשמח לסייע לכם למצוא פתרונות.



www.hakubia.com

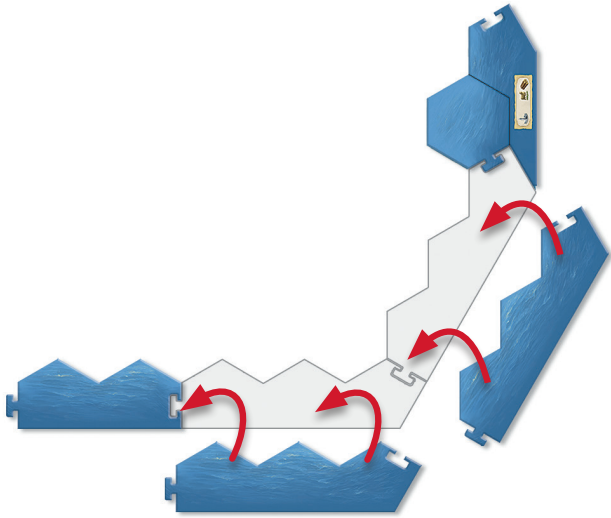
הכנת המשחק

בעיקרון עליכם להמשיך כמתואר בספר החוקים של ההרחבה - יורדי הים. את הסקירה המפורטת של החלקים הנדרשים תוכלו למצוא תחת הכותרת "חלקים נדרשים".

טיפ: על מנת שבעת צורך, ניתן יהיה להפריד בקלות את החלקים של ערכות הקטאן השונות, חבלי ארץ המשושים של "ההרחבה - יורדי הים" עבור 5-6 שחקנים מסומנים בסמל הבא:



הסמל נמצא בפינה השמאלית - התחתונה בצד הקדמי.



שימו לב: את ששת חלקי המסגרת של המשחק המקורי של קטאן יש להניח כשהצד האחורי כלפי מעלה, כך שלא יופיעו עליהם נמלי הים. את המסגרת ניתן להרכיב בקלות אם מרכיבים את חלקי המסגרת של "קטאן - המשחק" מלמעלה כדי לשלב אותם בתוך חלקי המסגרת של ההרחבה - יורדי הים! אם תעשו זאת בכיוון ההפוך, יהיה צורך להפעיל כוח רב, דבר שעלול לפגוע בחלקי המסגרת.

תרחיש 1: חופים חדשים



מהלך המשחק

מישהו מהם מעוניין לבנות. במידה ורק אחד מהם מודיע שהוא רוצה, הוא רשאי באופן מיידי לקנות קלפי פיתוח ו/ או לבנות.

במידה ומספר שחקנים מודיעים כי הם רוצים, הסדר ביניהם נקבע לפי סדר הישיבה: השחקן אשר יושב הכי קרוב משמאלו של שחקן א' מתחיל, והשחקנים האחרים המעוניינים לבנות עושים זאת לפי הסדר אחריו. לאחר שכל שחקן שרצה – שיחק בשלב הבנייה המיוחד, והתור עובר לשחקן הבא, לפי סדר המשחק הרגיל.

חשוב: במהלך "שלב הבנייה המיוחד", רשאים השחקנים לבנות רק יישובים, דרכים, ערים, ספינות ו/ או לרכוש קלפי פיתוח. אסור להם להחליף קלפים, להזיז ספינות או לבצע כל צורה של מסחר (כלומר, סחר חליפין או סחר ימני).

טיפ: במהלך "שלב הבנייה המיוחד" יש לכם את האפשרות להשפיע על המשחק, גם אם זה אינו התור שלכם. לכן בשלב המסחר שלכם, כדאי לכם לסחור עם השחקנים האחרים, כמה שאתם יכולים וכמה שיותר, מאחר ויש לכם הזדמנות לבנות בסיום כל תור של שחקן, בתנאי שיש לכם את המשאבים המתאימים. בשלב זה אתם תוכלו גם לקדם את התוכניות שלכם, וגם לסכל את התוכניות של השחקנים האחרים.

המשחק מתנהל לפי אותם החוקים של "קטאן – המשחק" ושל "הרחבה – יורדי ים". עם זאת, בכל התרחישים של המשחק עם חמישה או ששה שחקנים ישנם יוצאים מן הכלל! כמו תמיד, השחקן שזהו תורו (שחקן א') משלים את שלושת הפעולות שלו:

1. הוא קובע את התשואות מהמשאבים באמצעות הקוביות
2. הוא יכול לסחור
3. הוא יכול לבנות

וכעת ליוצאים מן הכלל:

לאחר ששחקן א' סיים לבנות בתורו, מתחיל "שלב הבנייה המיוחד". כל השחקנים האחרים יכולים כעת, לפי סדר הישיבה משחקן א' – לפי סדר הישיבה מהשחקן שסיים את תורו- כל שחקן אחריו לפי הסדר (במידה והוא מעוניין)- יכול לרכוש קלפי פיתוח ולבנות.

בפועל זה נראה כך:

שחקן א' מסיים את תורו. לפני שהוא מעביר את הקוביות לשחקן שמשמאלו, שהינו הבא בתור, הוא שואל את השחקנים האחרים אם

1. החלקים הנדרשים

האי המרכזי	חבלי ארץ וים									סה"כ
	ים	מדבר	מכרה זהב	אדמה חקלאית	גבעות	הרים	אדמת מרעה	יער	סה"כ	
כמות	14	2	-	6	5	5	6	6	6	44
האי הקטנים	אסימונים עם מספרים									סה"כ
	2	3	4	5	6	8	9	10	11	
כמות	2	3	3	3	3	3	3	3	3	28
האי הקטנים	חבלי ארץ וים									סה"כ
	ים	מדבר	מכרה זהב	אדמה חקלאית	גבעות	הרים	אדמת מרעה	יער	סה"כ	
כמות	2	-	3	1	2	2	1	1	1	12
האי הקטנים	אסימונים עם מספרים									סה"כ
	2	3	4	5	6	8	9	10	11	
כמות	1	1	1	1	1	1	1	1	1	10

נמלי ים:

6 x נמלי ים יחודיים (מתוכם 2 X נמלי צמר) נמלים - 3:1 x 5

חלקים נוספים:

48 אסימוני קטאן

4. בניית הלוח למתקדמים

האי המרכזי מסודר בצורה משתנה. השדות המשושים של האי הקטנים (אזורים ממוסגרים) מעורבבים כאשר הם מוסתרים, מסודרים באופן אקראי ורק אז נחשפים. לאחר מכן, האסימונים הממוספרים ממוקמים גם הם באופן אקראי.

2. הכנת המפה

את האי המרכזי יש לבנות בהתאם למתואר ב"קטאן המשחק-הרחבה עבור 5-6 שחקנים". את האי הקטנים יש לבנות בהתאם לתרשים הבא.

3. חוקים נוספים

החוקים החלים הינם על פי התרחישים במשחק עבור 3-4 שחקנים.



1. החלקים הנדרשים

נמלי ים: 6 x נמלי ים יחודיים (מתוכם 2 x נמלי צמר) נמלים - 3:1:5 w	סה"כ	יער	אדמת מרעה	הרים	גבעות	אדמה חקלאית	מכרה זהב	מדבר	ים	חבלי ארץ וים	כל האיים:	
	56	7	7	6	6	6	-	-	24	כמות		
חלקים נוספים: 60 אסימוני קטאן	סה"כ	12	11	10	9	8	6	5	4	3	2	אסימונים עם מספרים
32	2	2	4	4	3	4	4	4	4	3	2	כמות

4. בניית הלוח למתקדמים

אין לשנות את קווי המתאר של ששת האיים. בתוך קווי המתאר ניתן לחלק את חבלי ארץ, הנמלים ואסימוני המספרים לפי בחירה. תוודאו כי היער ושדות המרעה לא יקבלו אסימוני מספר עם ערך נמוך או גבוה מדי.

2. הכנת המפה

בונים את התרחיש כפי שמוצג בעמוד זה. את הנמלים מחלקים באופן אקראי.

3. החוקים הנוספים

החוקים החלים הינם על פי התרחישים במשחק עבור 3-4 שחקנים.



1. החלקים הנדרשים

	חבלי ארץ וים									אי התחלה
	סה"כ	יער	אדמת מרעה	הרים	גבעות	אדמה חקלאית	מכרה זהב	מדבר	ים	
	38	5	5	4	5	5	-	-	14	כמות
	חבלי ארץ וים									אוקיאניה:
	סה"כ	יער	אדמת מרעה	הרים	גבעות	אדמה חקלאית	מכרה זהב	מדבר	ים	
	24	2	2	3	3	3	2	3	2	1
	18	2	2	3	2	2	3	1	3	כמות
	חבלי ארץ וים									אוקיאניה:
	סה"כ	יער	אדמת מרעה	הרים	גבעות	אדמה חקלאית	מכרה זהב	מדבר	ים	
	14	1	2	1	1	1	2	1	2	2

נמלי ים:

6 x נמלי ים יחודיים (מתוכם 2 x נמלי צמר) נמלים - 5 x 3:1

חלקים נוספים:

-

4. בניית הלוח למתקדמים

אין לשנות את קווי המתאר של האיים המרכזיים. בתוך קווי המתאר ניתן לחלק את חבלי הארץ ואת אסימוני המספרים לפי בחירה. במידה ושני אסימוני מספרים בצבע אדום יונחו אחד ליד השני, זה מותר באופן חריג.

2. הכנת המפה

יש לבנות את שני איי ההתחלה הגדולים ואת הים כפי שמתואר במפה. הטבלאות שלעיל מראות את החלקים לבניית איי ההתחלה. השדות האפורים נשארים ריקים, הם יתגלו רק במהלך המשחק. המשך ההכנות בהתאם לתרחיש עבור 3-4 שחקנים

3. החוקים הנוספים

החוקים החלים הינם על פי התרחישים במשחק עבור 3-4 שחקנים.



1. החלקים הנדרשים

סה"כ									חבלי ארץ וים	האיים המרכזיים	
	יער	אדמת מרעה	הרים	גבעות	אדמה חקלאית	מכרה זהב	מדבר	ים			
42	4	4	4	5	4	-	5	16	כמות		
סה"כ											איים קטנים / המשושים / שמעל המדבר:
21	2	2	3	3	2	2	2	2	2	1	
סה"כ									חבלי ארץ וים	האיים הקטנים / המשושים / שמעל המדבר:	
סה"כ	יער	אדמת מרעה	הרים	גבעות	אדמה חקלאית	מכרה זהב	מדבר	ים			
21	3	3	3	2	3	3	-	4	כמות		
סה"כ											איים קטנים / המשושים / שמעל המדבר:
17	1	2	1	1	2	2	2	2	2	2	

נמלי ים:
6 x נמלי ים יחודיים (מתוכם 2 X נמלי צמר)
נמלים - 5 x 3:1

חלקים נוספים:
60 אסימוני קטאן

4. בניית הלווח למתקדמים

האי המרכזי: ערבבו את השדות של האי המרכזי ותניחו אותם באופן אקראי, וכך גם את אסימוני המספרים. יש להקפיד שאסימוני המספרים האדומים לא יונחו אחד ליד השני.

האיים הקטנים: את חבלי הארץ, וארבעת חבלי הים הממוסגרים במפה בכחול כהה מעורבים בצורה מוסתרת, יש להניח אותם באקראי ורק אז לחשוף. לאחר מכן גם אסימוני המספרים יונחו באופן אקראי. וודאו כי אסימוני המספרים האדומים לא יונחו אחד ליד השני או על מכרות הזהב.

2. הכנת המפה

בהתאם לתרחיש עבור 3-4 שחקנים. את הנמלים יש למקם באופן אקראי.

3. החוקים הנוספים

החוקים החלים הינם על פי התרחישים במשחק עבור 3-4 שחקנים.



1. החלקים הנדרשים

נמלים: 5 x נמלים יחודיים נמלים - 3:1 x 3	סה"כ	יער	אדמת מרעה	הרים	גבעות	אדמה חקלאית	מכרה זהב	מדבר	ים	חבלי ארץ וים	כל האיים:	
	63	7	7	6	7	7	3	4	22	כמות		
חלקים נוספים: 6 קלפי פיתוח 10 אסימוני קטאן	סה"כ	12	11	10	9	8	6	5	4	3	2	אסימונים עם מספרים
	29	1	3	3	3	3	3	4	4	4	1	כמות

2. הכנת המפה

בהתאם לתרחישים במשחק עבור 3-4 שחקנים.

3. החוקים הנוספים

בהתאם לתרחישים במשחק עבור 3-4 שחקנים.

4. בניית הלוח למתקדמים

בהתאם לתרחישים במשחק עבור 3-4 שחקנים.

CATAN

קטאן

הרחבה למשחק הבסיסי

ערים ואבירים

האי קטאן בסכנה!

הודות למסחר המשגשג בסחורות החדשות, הערים שלכם עשיות לגדול באופן משמעותי. מנגנון רבים הולכים ונבנים: בתי עירייה, ספריות או מבצרים. הם מביאים קדמה ורווחה. אך העושר קורא לצבאות הרבריים הפראיים. נותר זמן מועט להקים צבא אבירים רב עוצמה. רק האמיצים, היוצאים כנגד הרבריים, יכולים להגן על עריהם מפני חורבן.

הרחבה זו מכילה אלמנטים חדשים רבים, ומאפשרת לכם לחוות הרפתקה מאתגרת ואינטנסיבית בעולם של קטאן. בואו לעמוד באתגר!



1. החלקים הנדרשים

נמלי ים: 6 x נמלי ים יחודיים (מתוכם 2 x נמלי צמר) 3:1 x 5 - נמלים	סה"כ									חבלי ארץ וים	כל האיים:
	56	6	5	5	4	6	2	4	24	כמות	
חלקים נוספים: 70 אסימוני קטאן המייצגים גילי בד	סה"כ										אסימונים עם מספרים
	38	3	4	4	4	4	4	4	4	3	כמות

4. בניית הלוח למתקדמים

בהתאם לתרחישים במשחק עבור 3-4 שחקנים.

2. הכנת המפה

בהתאם לתרחישים במשחק עבור 3-4 שחקנים. יש לבנות 12 כפרים ובכל כפר מניחים 5 אסימונים. 10 אסימונים משמשים כ"קופה כללית". השודד מתחיל בשדה מרעה עם אסימון מספר 12.

3. החוקים הנוספים

בהתאם לתרחישים במשחק עבור 3-4 שחקנים.



1. החלקים הנדרשים

נמלי ים: 5 נמלי ים יחודיים 3:1 x 4 - נמלים	סה"כ										חבלי ארץ וים	כל האיים:
	63	6	6	7	4	5	4	5	26	כמות		
חלקים נוספים: 18 אסימוני קטאן	סה"כ										אסימונים עם מספרים	
	32	12	11	10	9	8	6	5	4	3	2	כמות

4. בניית הלוח למתקדמים

בהתאם לתרחישים במשחק עבור 3-4 שחקנים.

2. הכנת המפה

בהתאם לתרחישים במשחק עבור 3-4 שחקנים. יש לבנות 6 מבצרי פיראטים (כל 3 אסימוני קטאן).

3. החוקים הנוספים

בהתאם לתרחישים במשחק עבור 3-4 שחקנים. על חבל הים המסומן ב "!" חל החוק הבא: במידה וצי הפיראטים מסיים את התנועה שלו בשדה זה, צי הפיראטים אינו תוקף במהלך התור הנוכחי. במשחק עם חמישה שחקנים מתבטלות הדמויות בצבע חום.



1. החלקים הנדרשים

נמלי ים: 5 נמלי ים יחודיים 3:1 x 4 - נמלים	סה"כ									חבלי ארץ וים	כל האיים: כמות
	63	7	7	6	6	6	3	4	24		
חלקים נוספים: 5 קלפי פלאים 18 אסימוני קטאן	סה"כ									אסימונים עם מספרים	כמות
	35	2	4	4	4	4	4	4	3	2	

2. הכנת המפה

בהתאם לתרחישים במשחק עבור 3-4 שחקנים. במשחק קיימים 7 קלפי פלאים (5 מתוך ההרחבה "יורדי ים") לבניה. כאן תמצאו את 2 קלפי הפלאים החסרים.

3. החוקים הנוספים

בהתאם לתרחישים במשחק עבור 3-4 שחקנים. השודד מתחיל באחד מארבעת חבלי המדבר.

4. בניית הלוח למתקדמים

בהתאם לתרחישים במשחק עבור 3-4 שחקנים.


חומר נוסף לתרחיש 8 "פלאי קטאן": קלפי פלאים להעתקה.

הגשר הגדול

התנאי:
ישוב על המייצר בצפון (הנקודה הסגולה)

הספרייה הגדולה

התנאי:
2 ערים



1. החלקים הנדרשים

נמלי ים: 5 x נמלי ים יחודיים נמלים - 3:1 x 3	סה"כ	יער	אדמת מרעה	הרים	גבעות	אדמה חקלאית	מכרה זהב	מדבר	ים	חבלי ארץ וים	כל האיים:	
	63	7	7	7	7	7	4	3	21	כמות		
חלקים נוספים: 16 אסימוני קטאן	סה"כ	12	11	10	9	8	6	5	4	3	2	אסימונים עם מספרים
	39	2	4	4	5	5	5	5	4	3	2	כמות

4. בניית הלוח למתקדמים

בהתאם לתרחישים במשחק עבור 3-4 שחקנים.

2. הכנת המפה

בהתאם לתרחישים במשחק עבור 3-4 שחקנים.

3. החוקים הנוספים

בהתאם לתרחישים במשחק עבור 3-4 שחקנים.

CATAN קטאן

הרחבה למשחק הבסיס
סוחרים וברברים



ההרחבה השלישית של קטאן-
"סוחרים וברברים"- מספקת
לשחקנים הרפתקאות
בעלות אופי מגוון
ואקראי: שדות הים מקבלים
משמעות חדשה באמצעות דיג, וכעת זורמים גם נהרות
לאורך קטאן- אך ניתן לקבל אליהם גישה רק באמצעות
גשרים, שיירות גמלים וקרונות עגלים מתחרות על מנת
להרוויח מהמסחר ההולך והגדל, והברברים חוזרים- מאיימים
מתמיד- הפעם על מנת לכבוש את האי.

CATAN קטאן

הרחבה למשחק הבסיס
ערים ואבירים



את ההרפתקאה האינטנסיבית ביותר בקטאן עד כה - עבור
שחקנים מנוסים - מביאה ההרחבה של המשחק "ערים
ואבירים". המוני ברברים מתקרבים ומאיימים לתקוף את
האי קטאן. השחקנים חייבים לשתף את האבירים שלהם,
על מנת להילחם יחדיו בברברים.